



# Istituto Comprensivo Giacomo Gaglione Capodrise

Scuola Secondaria, Scuola Primaria, Scuola dell'Infanzia

## **Autoanalisi di Istituto e tabulazione dati a.s.2019/20**

F.S. Area 2

Prof.ssa Elvira

Laganà

Prof.ssa Maria

Grazia Marragony

## **Premessa**

*Il seguente monitoraggio rappresenta il risultato dell'analisi e comparazione delle situazioni d'ingresso, intermedie e finali relative alle discipline Italiano, Matematica e Lingue Straniere, di tutte le classi e sezioni dell'Istituto Comprensivo. Sono stati raccolti e tabulati i dati di ciascuna classe della Scuola Primaria e Secondaria di I grado e delle sezioni degli alunni di anni 5 dei due Plessi della Scuola dell'Infanzia. Sono state in seguito calcolate le percentuali, per ogni fascia di livello, della totalità degli alunni per classi parallele e trasferite nei grafici che seguono. Per la classi prime della scuola secondaria di I grado non è stato rilevato il livello di partenza di francese in quanto gli alunni non svolgono le prove diagnostiche di inizio anno, essendo questa una disciplina completamente nuova per i discenti.*

*Dalla tabulazione sono esclusi gli alunni diversamente abili, per i quali è stato effettuato un separato monitoraggio dei P.E.I.*

*Per determinare l'incremento della valutazione media della scuola Primaria e S.S.I., rispetto alla quale si può rilevare il miglioramento determinato dall'effetto scuola, si è proceduto calcolando e confrontando la valutazione media percentuale dei livelli iniziali e finali delle classi per disciplina e registrando, infine, i dati in tabelle.*

*Legenda: liv. D= Iniziale - liv. C = Base - liv. B = Intermedio - liv. A = Avanzato*



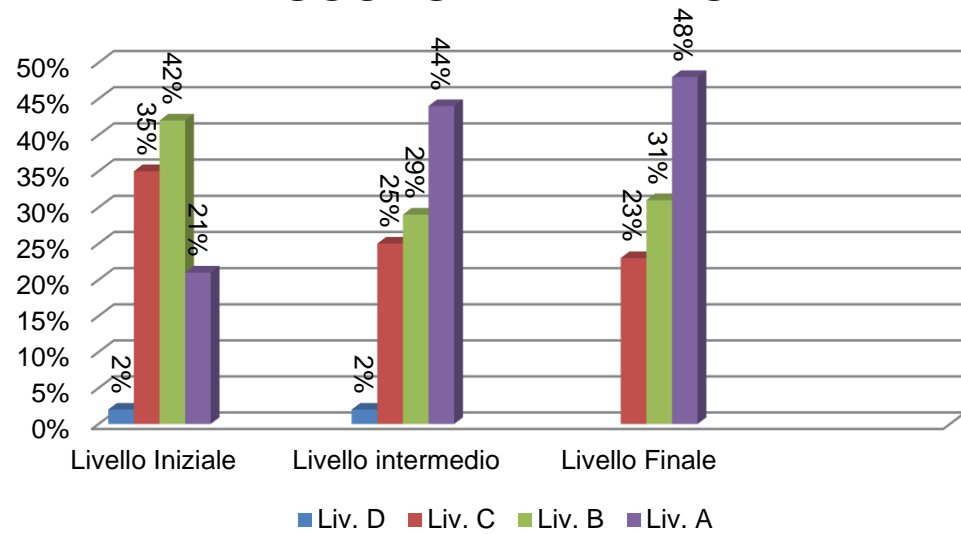
*Scuola dell'Infanzia*

*Tabulazione dati*

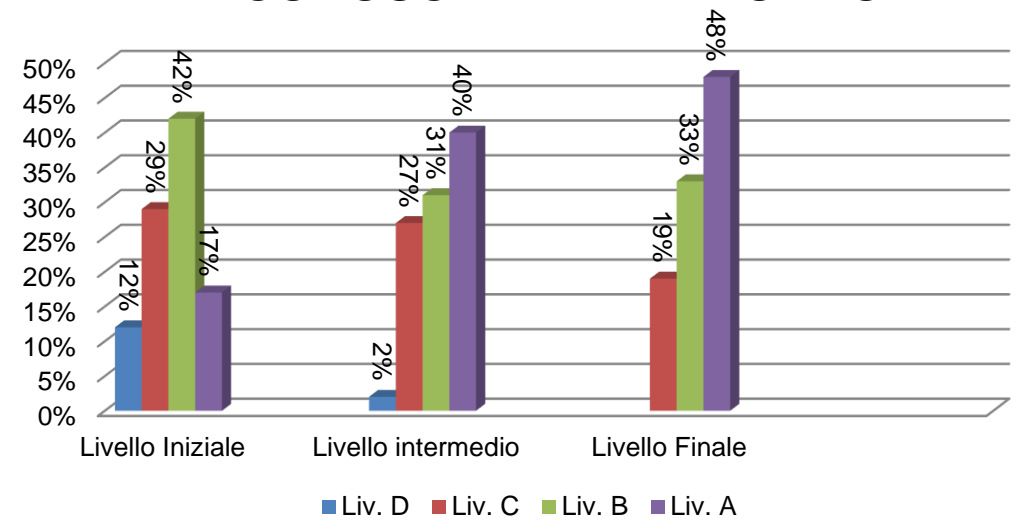
# Plesso Portento

**3 sezioni anni 5 per complessivi 48 alunni (esclusi dva)**

## ANNI 5 I DISCORSI E LE PAROLE



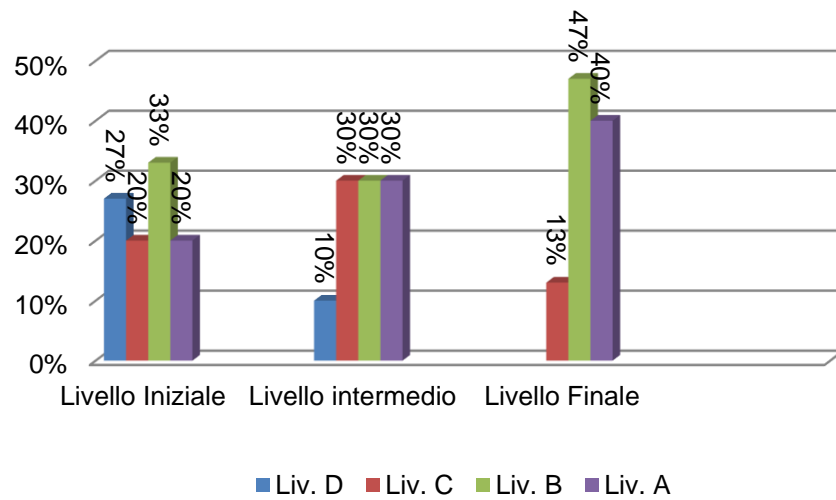
## ANNI 5 LA CONOSCENZA DEL MONDO



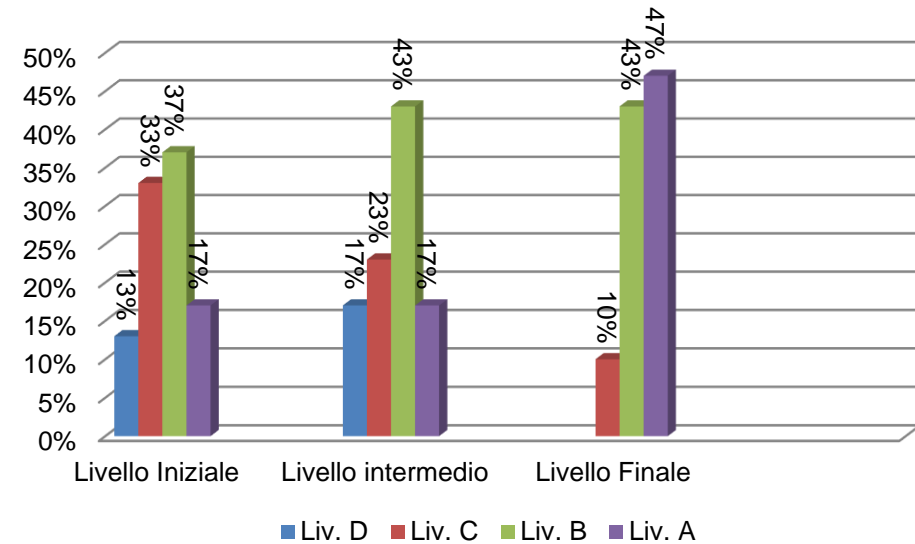
# PLESSO IQBAL

**2 sezioni anni 5 per complessivi 30 alunni  
(esclusi dva)**

## ANNI 5 I DISCORSI E LE PAROLE



## ANNI 5 LA CONOSCENZA DEL MONDO



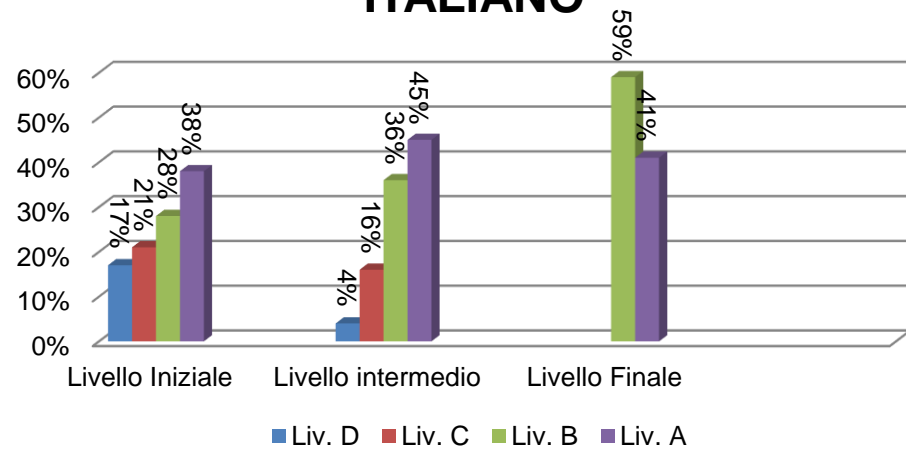
# SCUOLA PRIMARIA

- CLASSI PRIME: 4 sezioni per complessivi 58 alunni (esclusi dva)
- CLASSI SECONDE: 4 sezioni per complessivi 65 alunni (esclusi dva)
- CLASSI TERZE: 4 sezioni per complessivi 68 alunni (esclusi dva)
- CLASSI QUARTE: 4 sezioni per complessivi 73 alunni (esclusi dva)
- CLASSI QUINTE: 5 sezioni per complessivi 72 alunni

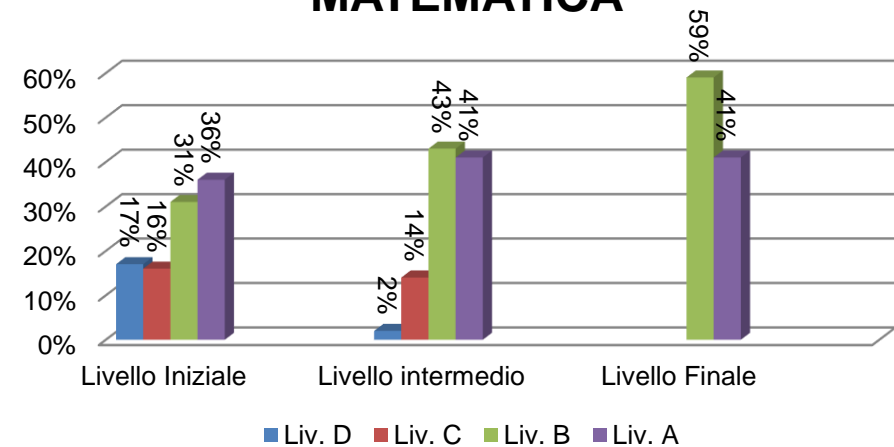


# Classi prime

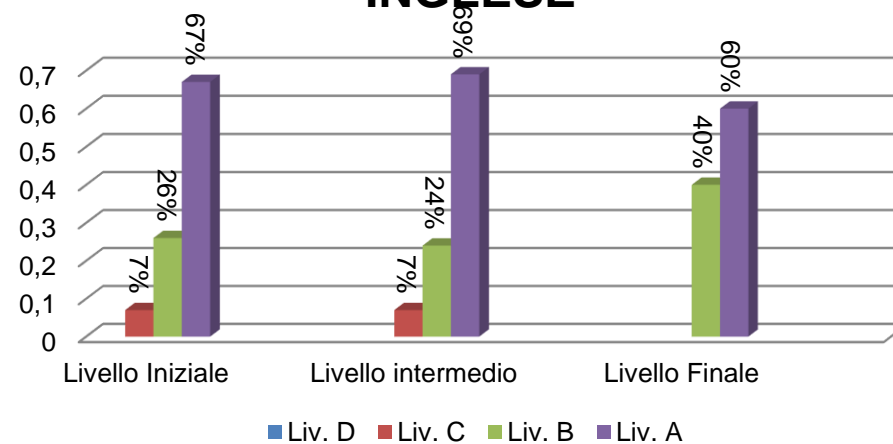
## CLASSI PRIME ITALIANO



## CLASSI PRIME MATEMATICA

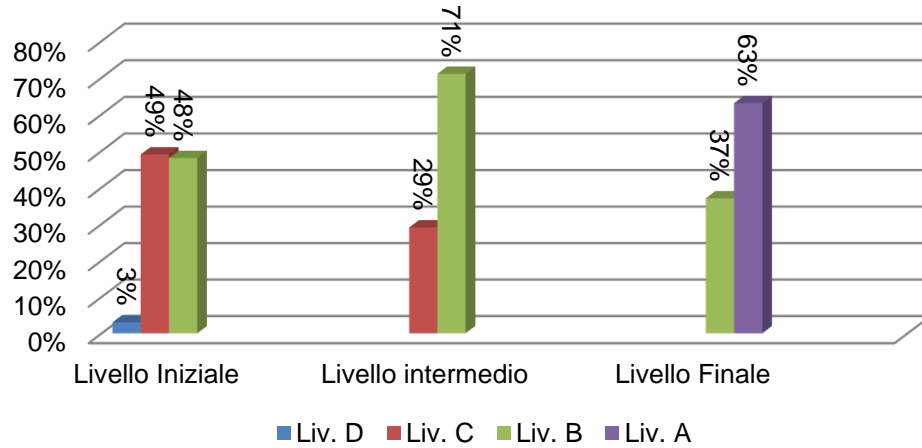


## CLASSI PRIME INGLESE

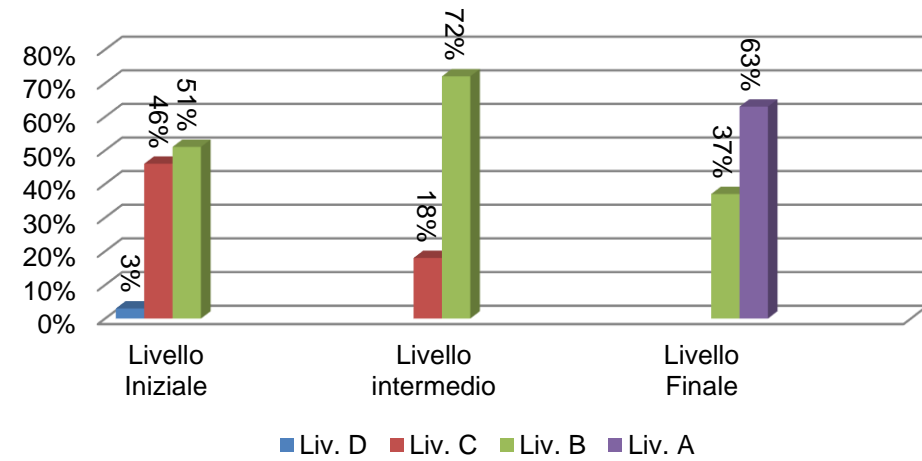


# Classi seconde

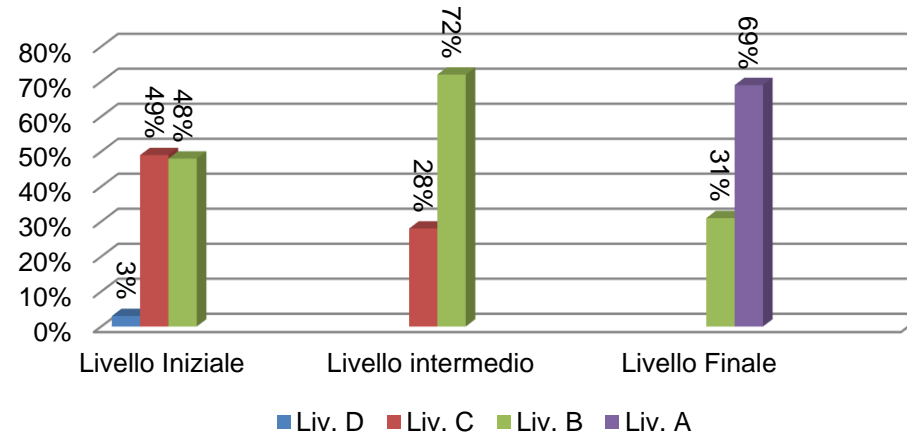
## CLASSI SECONDE ITALIANO



## CLASSI SECONDE MATEMATICA

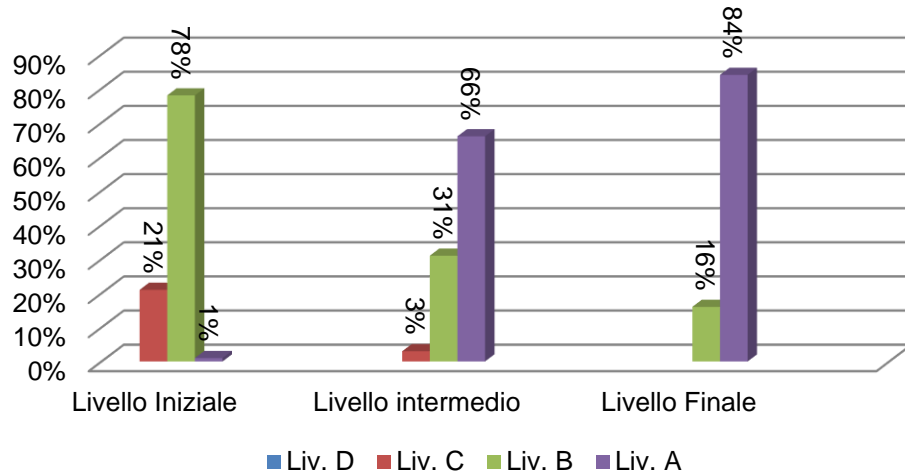


## CLASSI SECONDE INGLESE

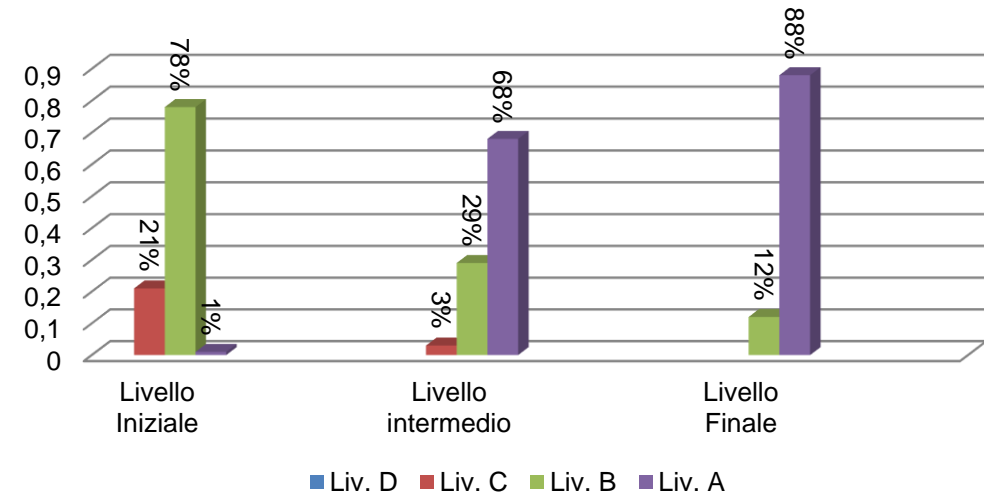


# Classi terze

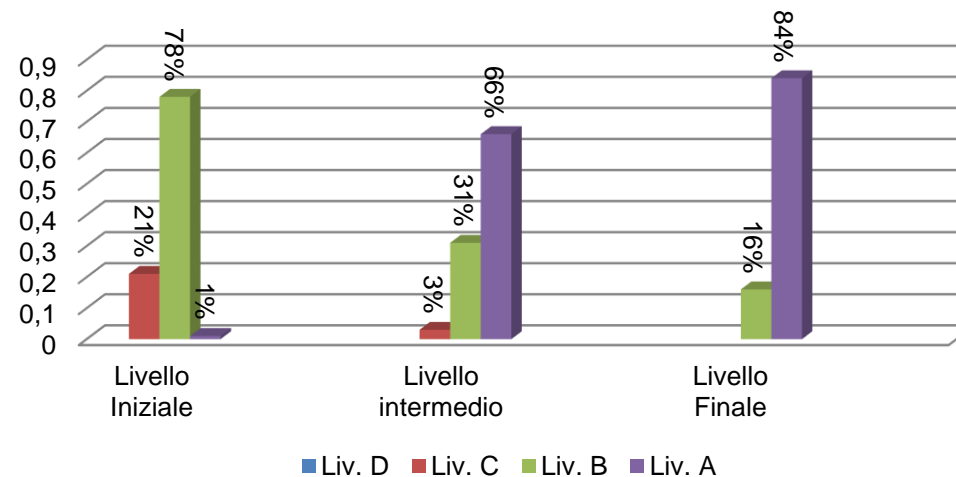
## CLASSI TERZE ITALIANO



## CLASSI TERZE MATEMATICA

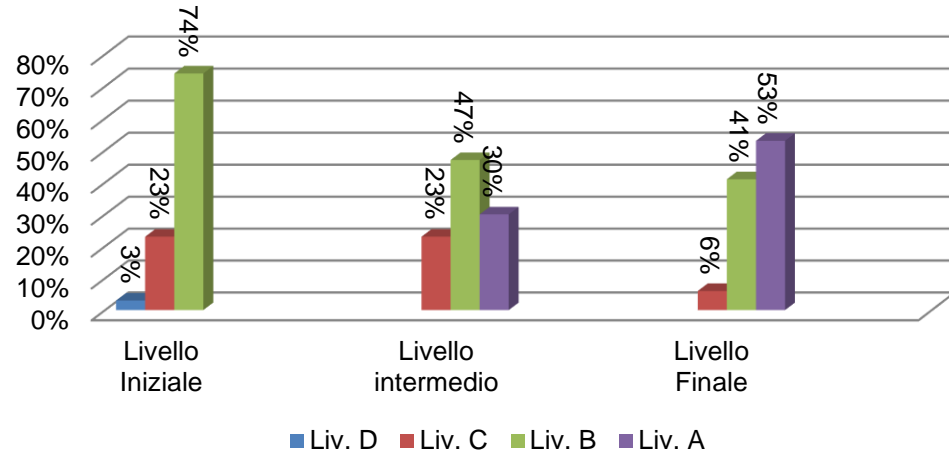


## CLASSI TERZE INGLESE

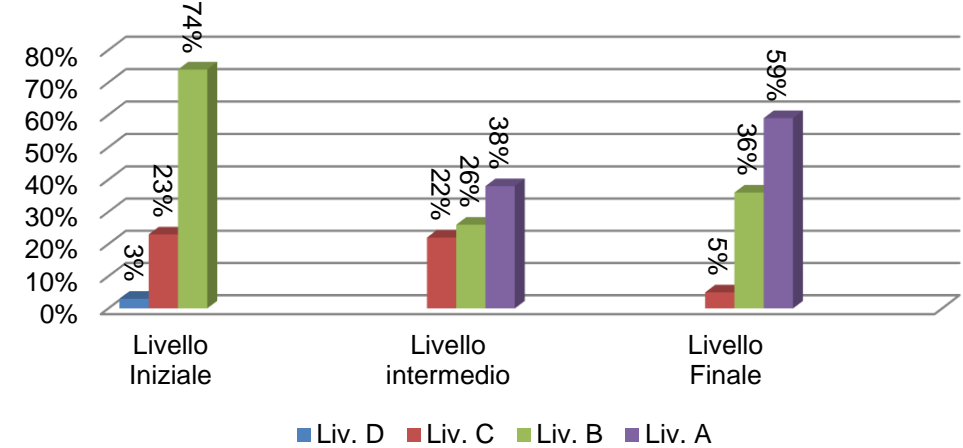


# Classi quarte

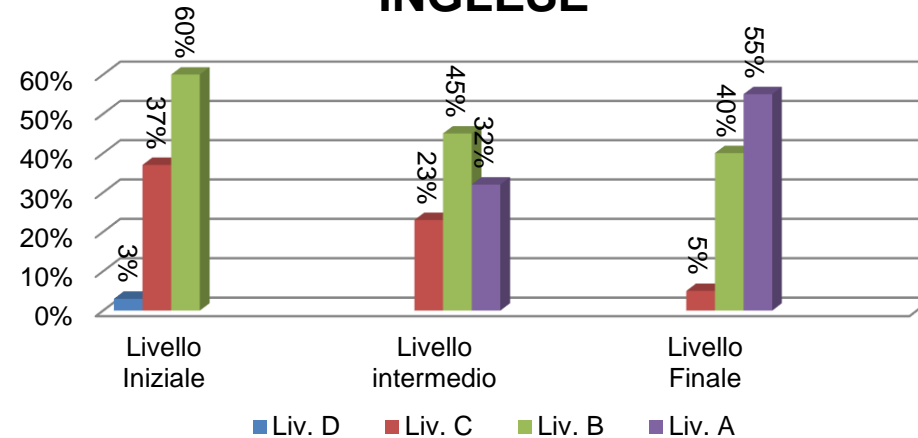
## CLASSI QUARTE ITALIANO



## CLASSI QUARTE MATEMATICA

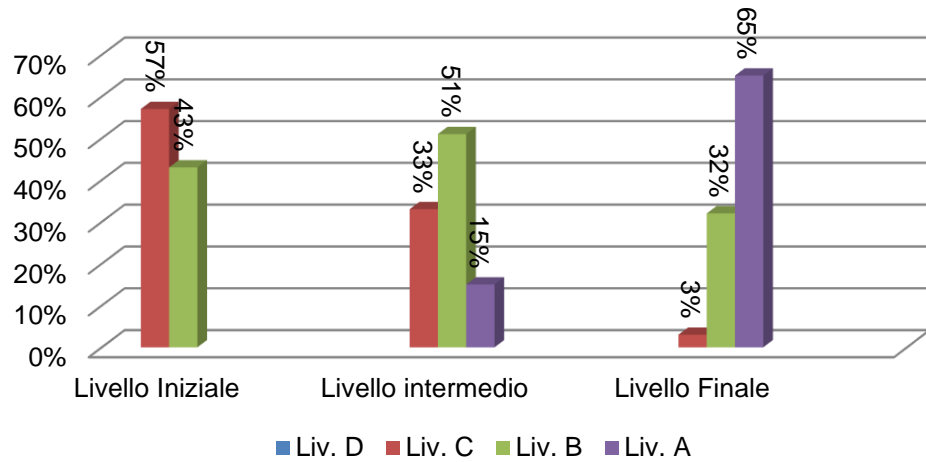


## CLASSI QUARTE INGLESE

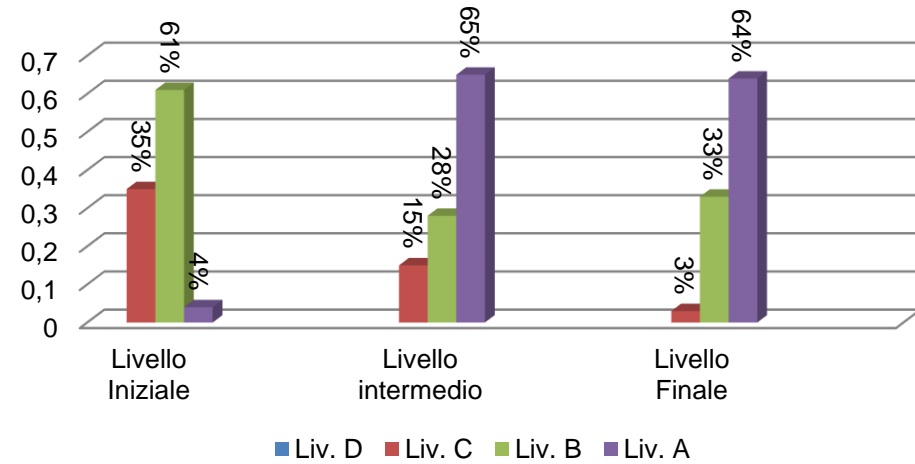


# Classi quinte

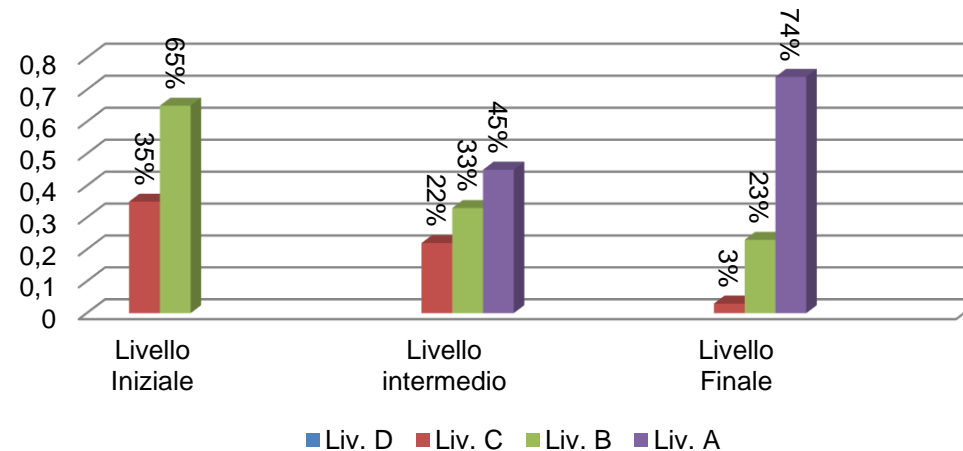
## CLASSI QUINTE ITALIANO



## CLASSI QUINTE MATEMATICA



## CLASSI QUINTE INGLESE



# Incremento della valutazione media

DISCIPLINE	CLASSI PRIME			CLASSI SECONDE			CLASSI TERZE			CLASSI QUARTE			CLASSI QUINTE		
	Valutazione media INIZIALE	Valutazione media FINALE	INCREM VOTO	Valutazione media INIZIALE	Valutazione media FINALE	INCREM. VOTO	Valutazione media INIZIALE	Valutazione media FINALE	INCREM. VOTO	Valutazione media INIZIALE	Valutazione media FINALE	INCREM . VOTO	Valutazione media INIZIALE	Valutazione media FINALE	INCREM. VOTO
<b>ITALIANO</b>	7,73%	8,32%	<b>0,59</b>	6,31%	8,76%	<b>2,45</b>	7,20%	9,18%	<b>1,98</b>	7,06%	8,46%	<b>1,40</b>	6,64%	8,75%	<b>2,11</b>
<b>MATEMATICA</b>	7,47%	8,32%	<b>0,85</b>	6,72%	8,76%	<b>2,04</b>	7,20%	9,26%	<b>2,06</b>	7,04%	8,59%	<b>1,55</b>	7,05%	8,73%	<b>1,68</b>
<b>INGLESE</b>	8,73%	8,70%	<b>- 0,03</b>	6,67%	8,88%	<b>2,21</b>	7,20%	9,18%	<b>1,98</b>	6,85%	8,52%	<b>1,67</b>	6,97%	8,93%	<b>1,96</b>

# Scuola secondaria di primo grado

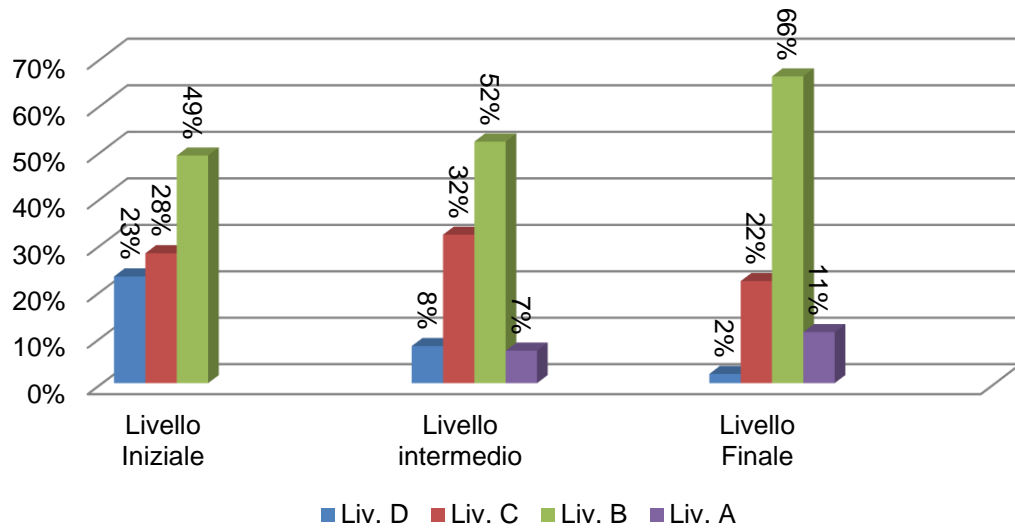
**CLASSI PRIME: 5 sezioni per complessivi 96 alunni (esclusi dva)**

**CLASSI SECONDE: 5 sezioni per complessivi 91 alunni (esclusi dva)**

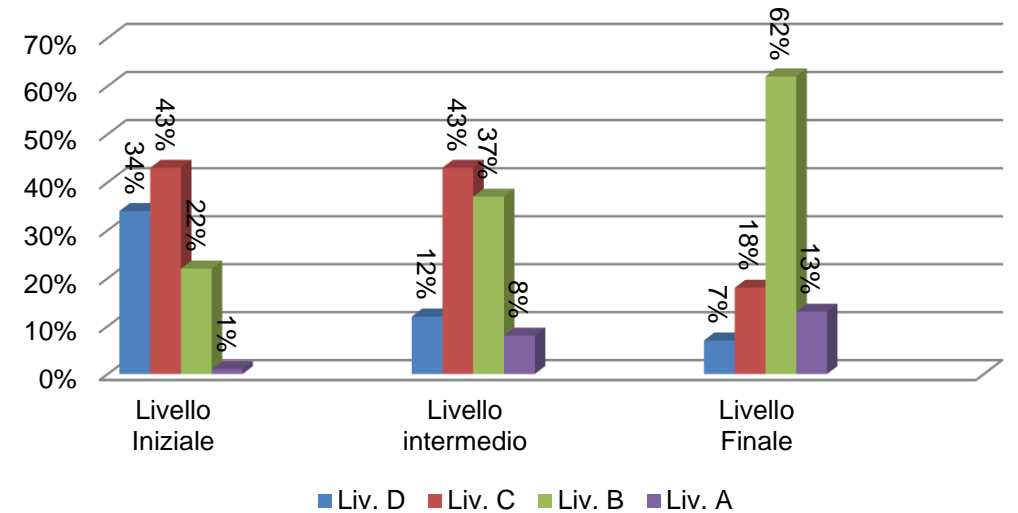
**CLASSI TERZE: 5 sezioni per complessivi 82 alunni (esclusi dva)**

# Classi prime

## CLASSI PRIME ITALIANO



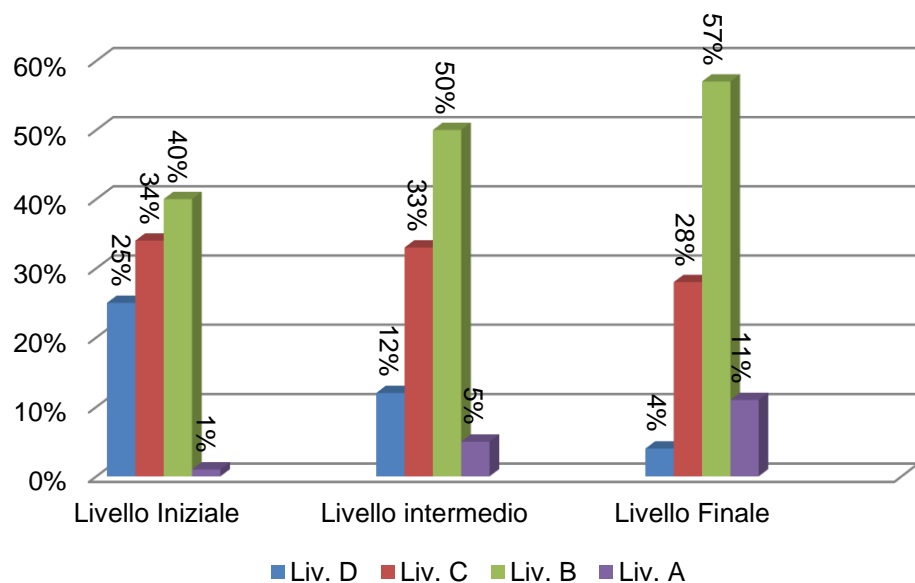
## CLASSI PRIME MATEMATICA



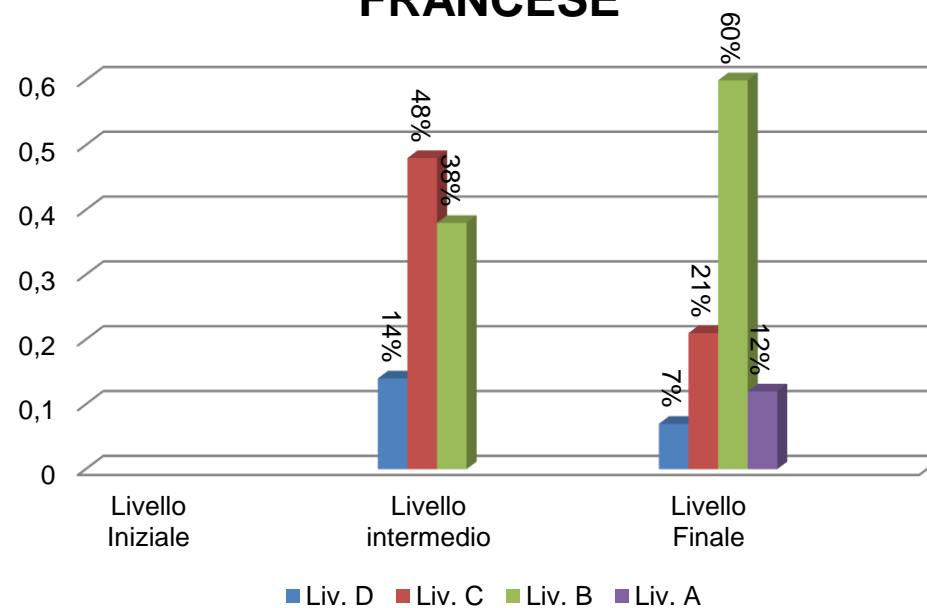


# Classi prime

## CLASSI PRIME INGLESE

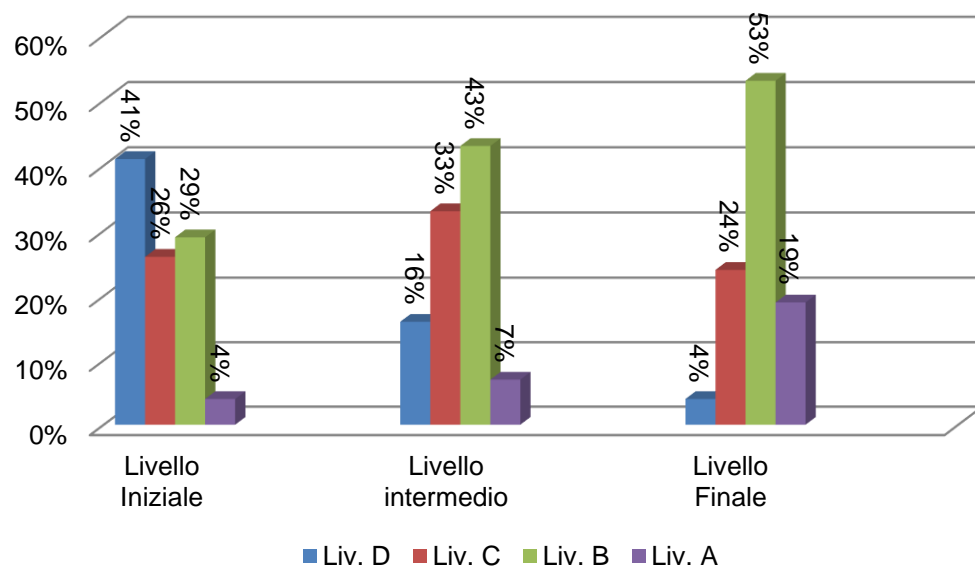


## CLASSI PRIME FRANCESE

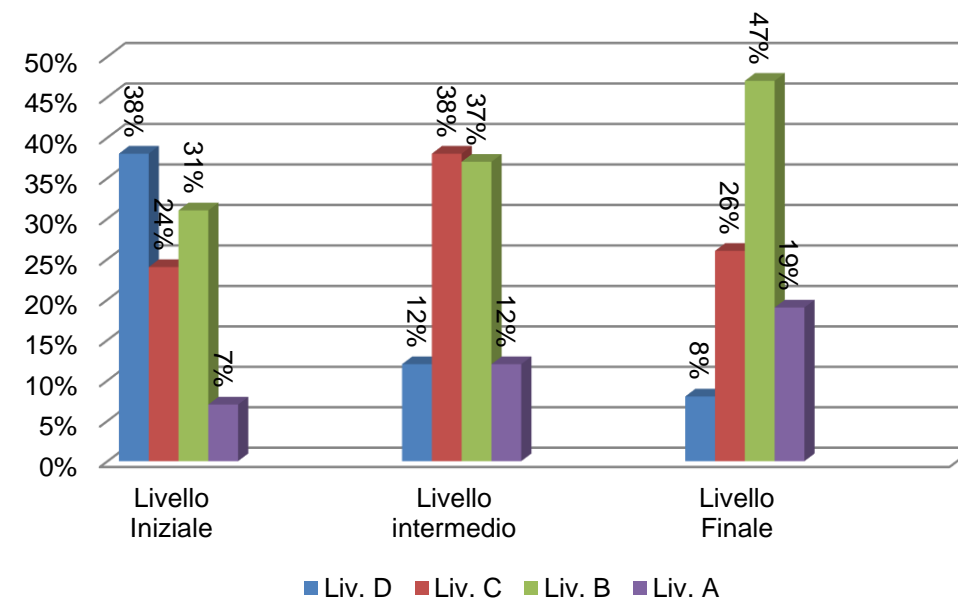


# Classi seconde

## CLASSI SECONDE ITALIANO

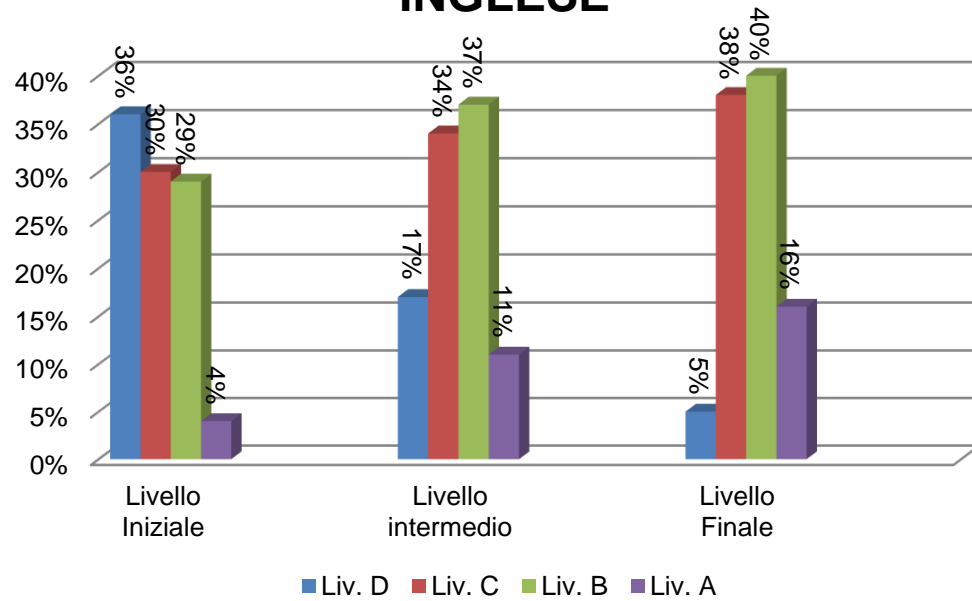


## CLASSI SECONDE MATEMATICA

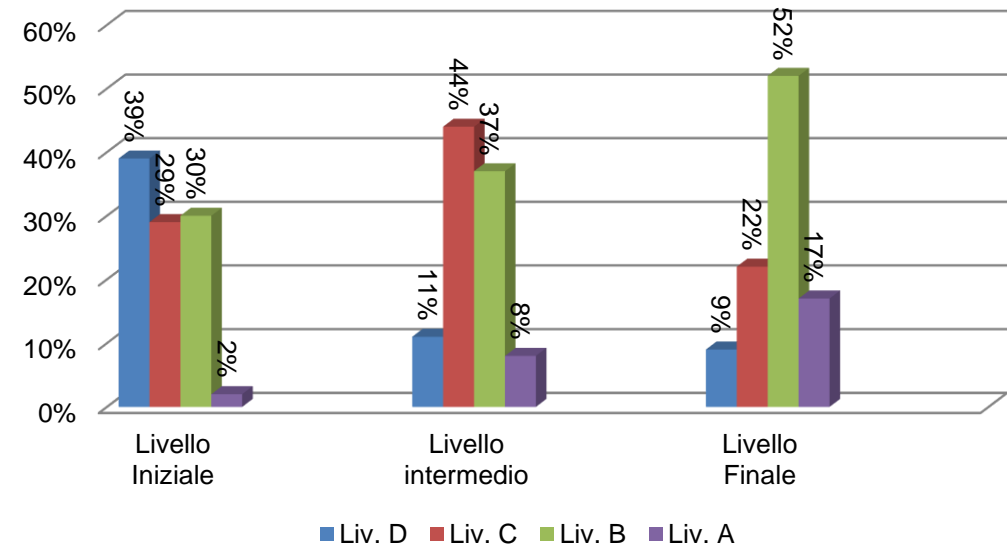


# Classi seconde

## CLASSI SECONDE INGLESE

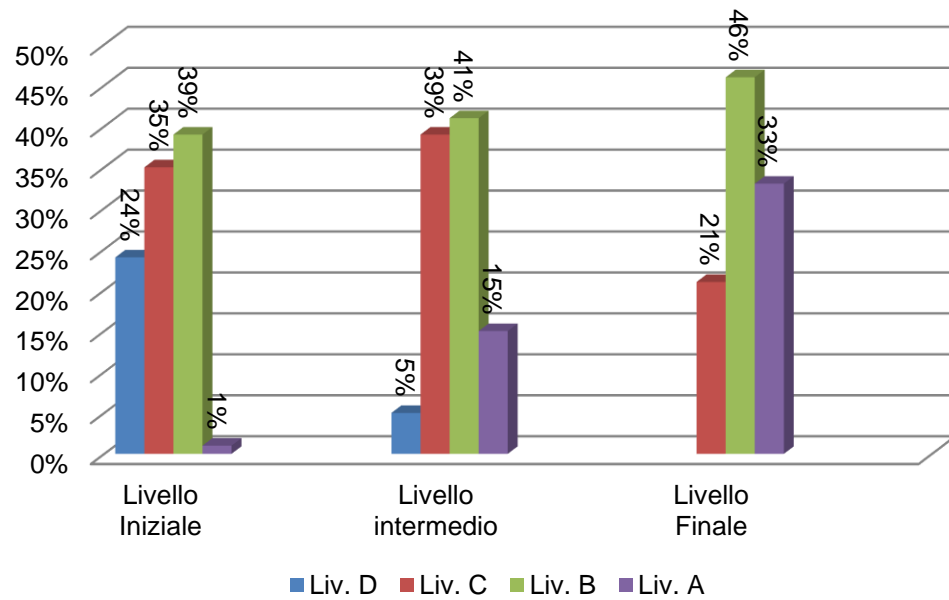


## CLASSI SECONDE FRANCESE

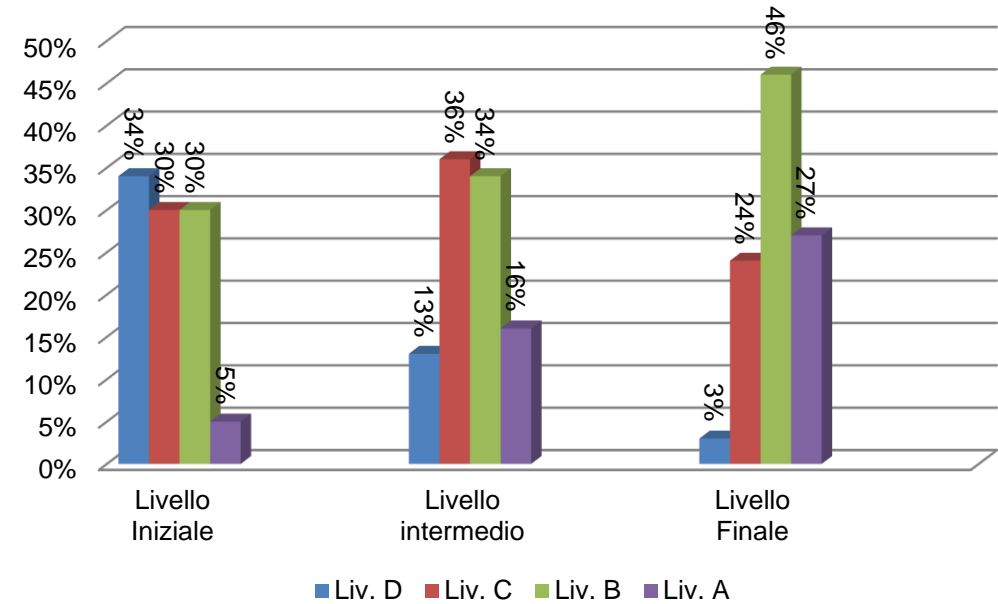


# Classi terze

## CLASSI TERZE ITALIANO

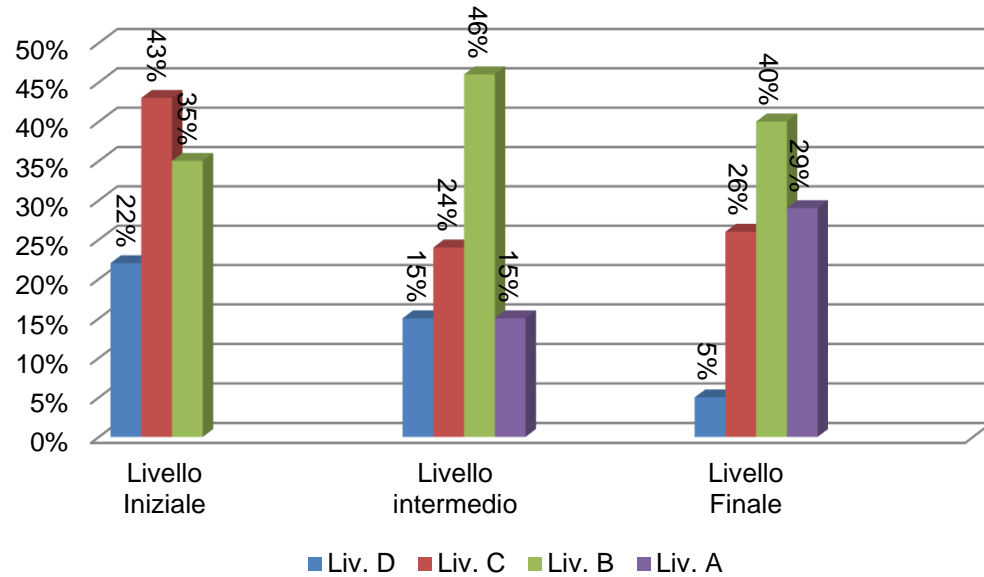


## CLASSI TERZE MATEMATICA

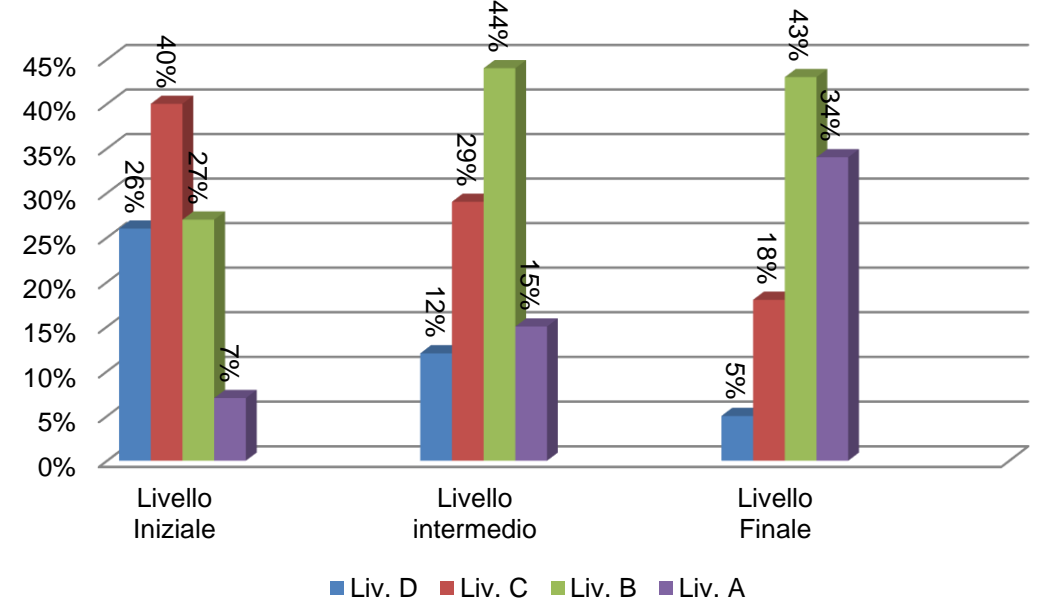


# Classi terze

## CLASSI TERZE INGLESE



## CLASSI TERZE FRANCESE



# Incremento della valutazione media

DISCIPLINE	CLASSI PRIME			CLASSI SECONDE			CLASSI TERZE		
	Valutazione media INIZIALE	Valutazione media FINALE	INCREM VOTO	Valutazione media INIZIALE	Valutazione media FINALE	INCREM. VOTO	Valutazione media INIZIALE	Valutazione media FINALE	INCREM. VOTO
ITALIANO	6,39%	7,31%	0,92	5,96%	7,40%	1,44	6,20%	7,84%	1,64
MATEMATICA	5,79%	7,28%	1,49	6,14%	7,25%	1,11	6,05%	7,59%	1,54
INGLESE	4,42%	7,06%	2,64	5,97%	7,02%	1,05	6,19%	7,54%	1,35
FRANCESE				5,93%	7,24%	1,31	6,26%	7,76%	1,5